



# INFORME DE COMPRAS PÚBLICAS 2023


OFICINA DE CONTRATACIÓN PÚBLICA



 <b>UNIVERSIDAD DE COSTA RICA</b> Vicerrectoría de Administración	<b>INFORME DE COMPRAS</b> <b>2023</b>	<b>Código:</b> <b>DA-03</b>		<b>OCP</b> Oficina de Contratación Pública
		<b>Versión:</b> 01	<b>Página:</b> 1 de 14	<b>Fecha de Emisión:</b> 3/4/2024

## Tabla de contenido

<b>1</b>	<b>INTRODUCCIÓN</b> .....	<b>2</b>
<b>2</b>	<b>DESARROLLO</b> .....	<b>3</b>
2.1	SOLICITUDES RECIBIDAS .....	3
2.2	MONTOS RECIBIDOS Y EJECUTADOS .....	5
2.3	TRÁMITES DE CONTRATACIÓN REALIZADOS .....	8
2.4	TIEMPOS DE TRÁMITE .....	11
<b>3</b>	<b>CONCLUSIONES</b> .....	<b>14</b>


 <b>UNIVERSIDAD DE COSTA RICA</b> Vicerrectoría de Administración	<b>INFORME DE COMPRAS</b> <b>2023</b>	<b>Código:</b> <b>DA-03</b>		<b>OCP</b> Oficina de Contratación Pública
		<b>Versión:</b> 01	<b>Página:</b> 2 de 14	<b>Fecha de Emisión:</b> 3/4/2024

# 1 INTRODUCCIÓN

En el año 2023, el entorno de la Universidad de Costa Rica enfrentó una serie de desafíos y oportunidades significativas, reflejadas en el ámbito de la administración y ejecución presupuestaria. Este informe presenta un análisis exhaustivo de los indicadores claves de rendimiento relacionados con las solicitudes de compra, ejecución presupuestaria, y los procesos de contratación llevados a cabo a lo largo del año.

Este informe también profundiza en los montos recibidos y ejecutados por las distintas unidades de compra, evidenciando tendencias y prioridades que han guiado la gestión financiera de la universidad. Además, se examinan los cambios y avances en los trámites de contratación, los tiempos de tramitación y la eficacia de los distintos métodos de compra utilizados.

A través de un enfoque analítico, este documento busca ofrecer una visión clara y detallada de la situación actual, proporcionando una base para la toma de decisiones futuras y la mejora continua de los procesos internos.

 <b>UNIVERSIDAD DE COSTA RICA</b> Vicerrectoría de Administración	<b>INFORME DE COMPRAS 2023</b>	<b>Código: DA-03</b>		<b>OCP</b> Oficina de Contratación Pública
		Versión: 01	Página: 3 de 14	Fecha de Emisión: 3/4/2024

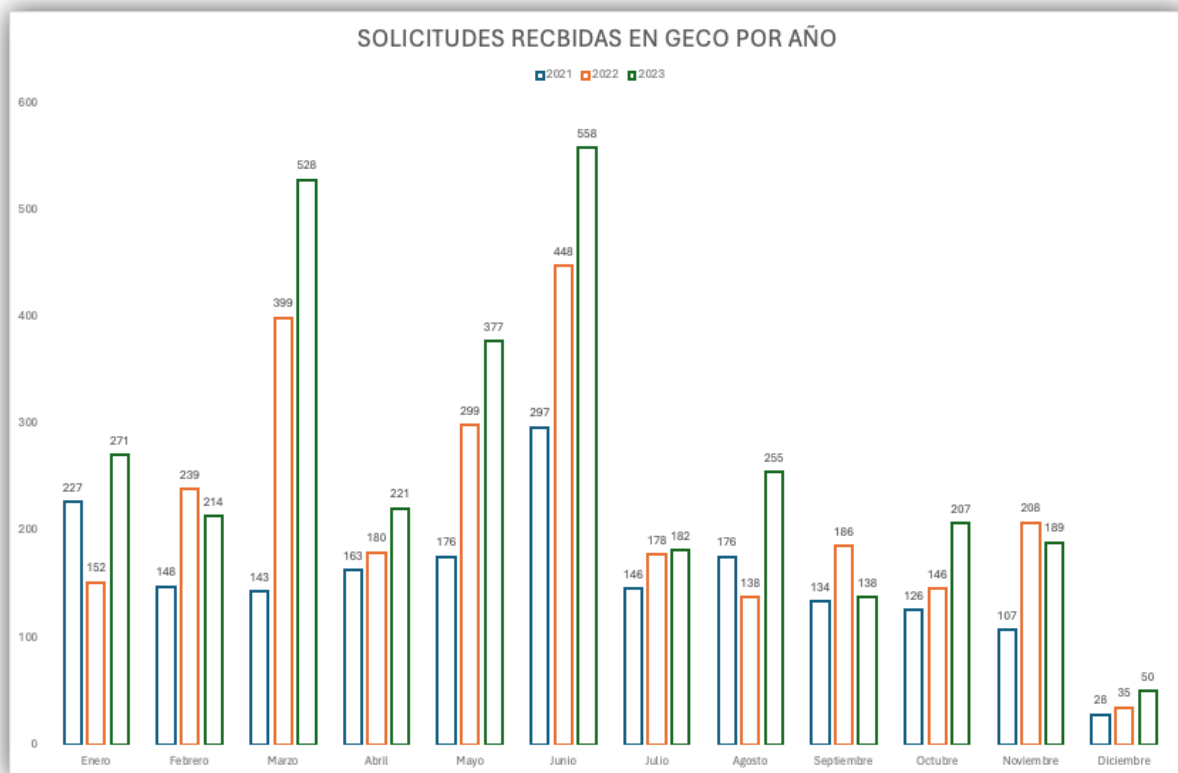
## 2 DESARROLLO

La información presentada se basa en la información generada por los sistemas GECO y SICOP y en algunos casos la combinación de ambos.


### 2.1 SOLICITUDES RECIBIDAS

Durante el año 2023 se recibieron 3190 solicitudes de compra en el sistema GECO las siguientes cantidades mensuales, superando en más de 400 las recibidas en el año 2022 y en más de 1300 las recibidas en el 2021, una situación entendible, después de la pandemia.

GRÁFICO 1. SOLICITUDES RECIBIDAS POR AÑO EN EL SISTEMA GECO

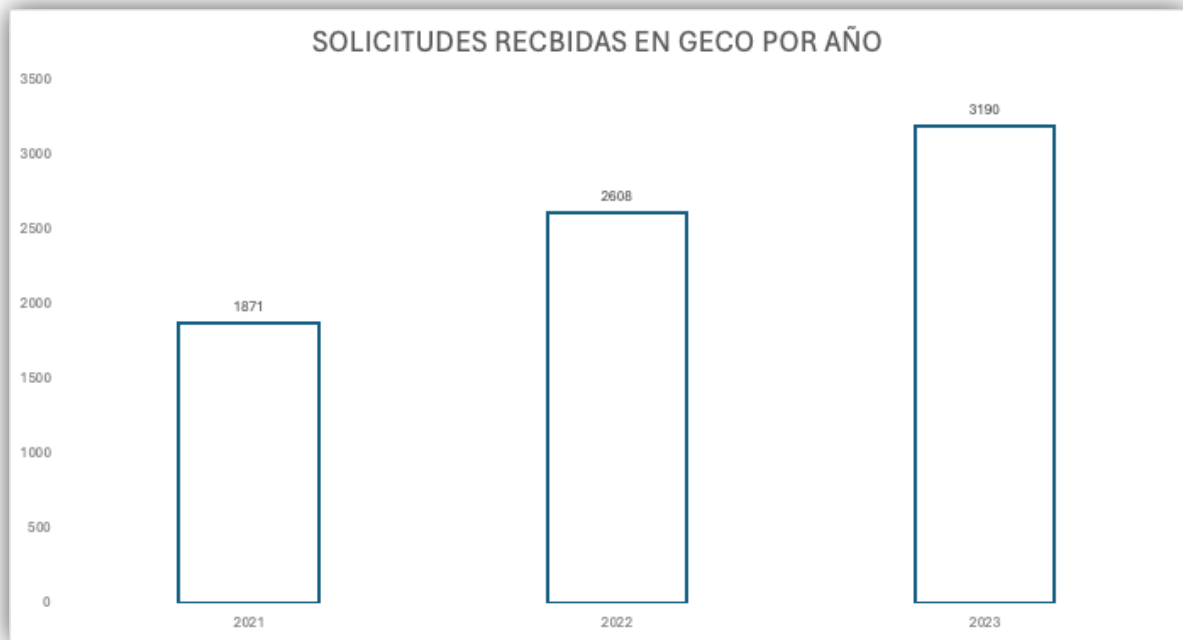


Fuente: GECO


 <b>UNIVERSIDAD DE COSTA RICA</b> Vicerrectoría de Administración	<b>INFORME DE COMPRAS 2023</b>	<b>Código:</b> <b>DA-03</b>		<b>OCP</b> Oficina de Contratación Pública
		<b>Versión:</b> 01	<b>Página:</b> 4 de 14	<b>Fecha de Emisión:</b> 3/4/2024

En el siguiente gráfico se observan las diferencias entre las solicitudes recibidas por año, se puede observar que en el año 2023 la cantidad de solicitudes aumentó en más de un 70% con respecto al 2021 y más de un 22% con respecto al 2022.

*GRÁFICO 2. SOLICITUDES RECIBIDAS POR AÑO EN EL SISTEMA GECO*



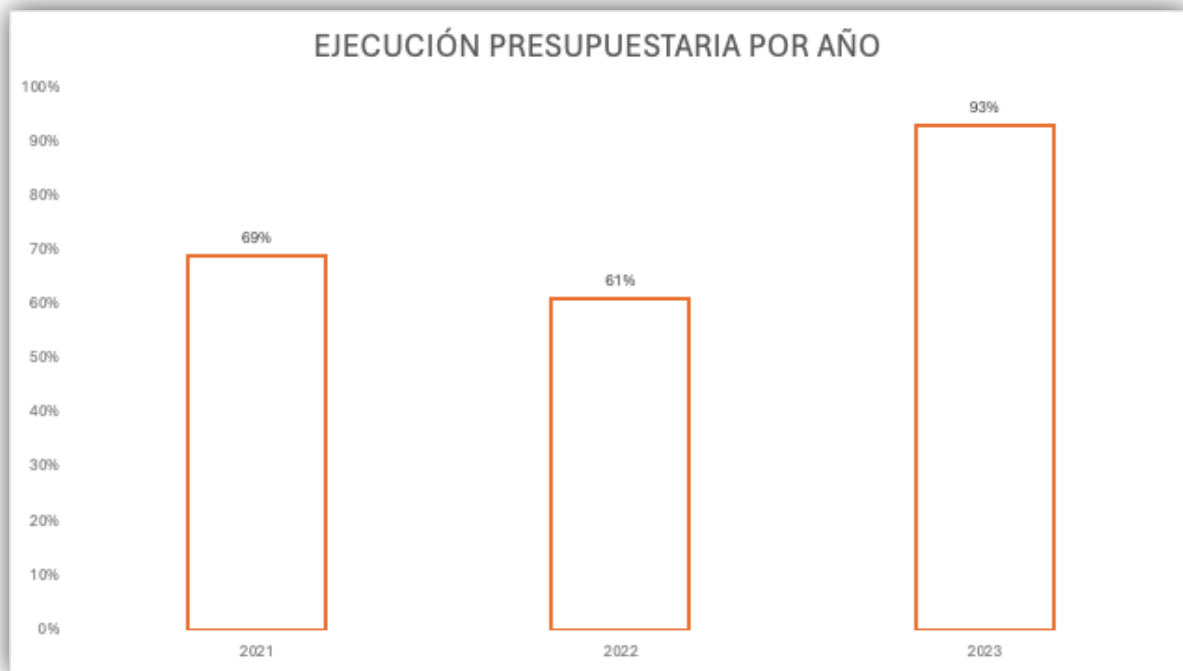
*Fuente: GECO*

 <b>UNIVERSIDAD DE COSTA RICA</b> Vicerrectoría de Administración	<b>INFORME DE COMPRAS 2023</b>	Código: <b>DA-03</b>		<b>OCP</b> Oficina de Contratación Pública
		Versión: 01	Página: 5 de 14	Fecha de Emisión: 3/4/2024

## 2.2 MONTOS RECIBIDOS Y EJECUTADOS


Además de aumentar la cantidad de solicitudes recibidas, en el año 2023 se aumentó el porcentaje de ejecución presupuestaria como se observa en el siguiente gráfico, haciendo que la Re presupuestación de solicitudes en el año 2024 fuera mucho menor que en años anteriores.

GRÁFICO 3. EJECUCIÓN PRESUPUESTARIA POR AÑO.



Fuente: GECO

Los montos ingresados en solicitudes de compra en el sistema GECO por cada una de las unidades de compra de la Universidad de Costa Rica se aprecian en el siguiente gráfico, donde se puede observar que la Oficina de Suministros tramitó el 84,52% de los montos presupuestados desde el año 2021, y la Oficina de Servicios Generales, que tiene el segundo lugar en orden descendente de montos, tramitó un 3,82% del total de las solicitudes recibidas. Es importante indicar que una gran parte del monto presupuestado

 <b>UNIVERSIDAD DE COSTA RICA</b> Vicerrectoría de Administración	<b>INFORME DE COMPRAS 2023</b>	<b>Código: DA-03</b>		<b>OCP</b> Oficina de Contratación Pública
		<b>Versión: 01</b>	<b>Página: 6 de 14</b>	<b>Fecha de Emisión: 3/4/2024</b>


en solicitudes de compra de GECO que fueron tramitadas por la Oficina de Suministros correspondan a obras gestionadas por la Oficina Ejecutora del Plan de Inversiones.

*TABLA 1. MONTOS RECIBIDOS EN SOLICITUDES DE GECO POR UNIDAD DE COMPRA*

UNIDAD COMPRADORA	2021	2022	2023	TOTAL GENERAL
Oficina de Suministros	19.533.404.878,25	31.216.659.832,92	28.340.725.090,73	79.090.789.801,90
Oficina de Servicios Generales	1.258.385.526,90	888.942.557,06	1.426.257.494,21	3.573.585.578,17
Sistema de Bibliotecas, Documentación e Información	989.938.891,54	667.450.392,58	598.903.275,10	2.256.292.559,22
Centro de Informática	931.280.180,30	488.799.180,68	806.255.703,67	2.226.335.064,65
Sede Regional de Guanacaste	172.981.397,10	354.248.853,52	436.050.578,03	963.280.828,65
Sede del Atlántico	144.723.700,79	363.160.536,07	445.092.765,45	952.977.002,31
Sede Regional del Pacífico	105.645.782,97	288.253.937,85	412.069.368,69	805.969.089,51
Laboratorio Nacional de Materiales y Modelos Estructurales	154.385.640,08	186.679.777,00	425.799.536,01	766.864.953,09
Sede Regional de Occidente	166.113.653,44	175.427.819,21	381.430.128,94	722.971.601,59
Decanato de la Facultad de Microbiología (Incluye CIETCIHATA)	124.184.543,58	236.801.395,26	229.417.751,77	590.403.690,61
Sede Regional del Caribe	91.832.798,17	122.232.866,25	207.593.527,81	421.659.192,23
Sistema Editorial de Difusión Científica de la Investigación	237.234.312,36	76.782.613,47	28.413.805,10	342.430.730,93
Oficina Ejecutora del Programa de Inversiones	306.420.233,65	4.138.667,13		310.558.900,78
Sede del Sur	43.684.963,49	5.503.931,09	148.718.474,18	197.907.368,76
Vicerrectoría de Investigación	27.802.384,00	106.967.515,47	26.460.721,50	161.230.620,97
Instituto Clodomiro Picado	24.893.484,95	65.345.263,81	54.432.245,76	144.670.994,52
Centro Nacional de Ciencia y Tecnología de Alimentos	20.236.403,83	13.886.703,91	8.781.809,76	42.904.917,50
<b>Total general</b>	<b>24.333.148.775,40</b>	<b>35.261.281.843,28</b>	<b>33.976.402.276,71</b>	<b>93.570.832.895,39</b>

*Fuente: GECO*

Los montos relativos a Objetos de Gasto durante los últimos 3 años, recibidos por medio de solicitudes del sistema GECO, se muestran en la siguiente tabla, donde se aprecia que los montos más altos corresponden a Construcciones, Adiciones y Mejoras, con un 32,83% de los montos presupuestados en el período en estudio, seguidos de Maquinaria, Equipo y Mobiliario, con 30,87% y Servicios de Gestión y Apoyo con un 10,90% del total.


 <b>UNIVERSIDAD DE COSTA RICA</b> Vicerrectoría de Administración	<b>INFORME DE COMPRAS 2023</b>	<b>Código: DA-03</b>		<b>OCP</b> Oficina de Contratación Pública
		<b>Versión: 01</b>	<b>Página: 7 de 14</b>	<b>Fecha de Emisión: 3/4/2024</b>

**TABLA 2. MONTOS POR OBJETO DE GASTO (AÑOS 2021 A 2023)**

<b>OBJETO DE GASTO</b>	<b>2021</b>	<b>2022</b>	<b>2023</b>	<b>TOTAL GENERAL</b>
Construcciones Adiciones y Mejoras	8.102.000.560,12	12.300.004.571,77	10.319.973.452,38	30.721.978.584,27
Maquinaria, Equipo y Mobiliario	6.816.016.552,17	10.884.488.482,10	11.187.072.733,95	28.887.577.768,22
Servicios de Gestión y Apoyo	2.949.997.654,11	3.205.587.114,42	4.040.755.512,44	10.196.340.280,97
Mantenimiento y Reparación	1.926.767.088,93	2.659.220.467,75	2.450.879.491,21	7.036.867.047,89
Útiles, Materiales y Suministros Diversos	986.948.211,83	1.152.490.619,61	1.328.690.832,42	3.468.129.663,86
Bienes Duraderos Diversos	884.206.697,20	1.496.510.769,05	873.485.689,98	3.254.203.156,23
Productos Químicos y Conexos	700.607.908,48	1.075.384.601,13	921.302.270,10	2.697.294.779,71
Herramientas, Repuestos y Accesorios	511.059.929,81	684.009.072,09	776.400.843,87	1.971.469.845,77
Alquileres	420.598.546,44	523.020.726,36	602.904.273,67	1.546.523.546,47
Materiales y Productos de uso en la Construcción y Mantenimiento	346.420.499,52	315.621.774,15	421.088.849,87	1.083.131.123,54
Servicios Comerciales	144.510.540,30	368.999.794,27	335.328.103,70	848.838.438,27
Transferencias Corrientes a Personas	300.000.001,00	205.000.003,00	73.000.000,00	578.000.004,00
Capacitación y Protocolo	19.255.990,04	79.051.592,38	191.589.010,99	289.896.593,41
Bienes Preexistentes		68.250.000,00	218.820.422,00	287.070.422,00
Servicios Diversos	116.618.824,95	41.430.288,00	111.916.274,31	269.965.387,26
Servicio Básicos	82.093.000,00	62.335.251,00	64.093.000,00	208.521.251,00
Alimentos y Productos Agropecuarios	38.693.984,50	37.921.898,40	47.391.321,22	124.007.204,12
Otras Transferencias Corrientes al Sector Privado		94.648.438,80	7.308.650,60	101.957.089,40
Transferencias Corrientes a Entidades Privadas sin Fines de Lucro			5.545.644,00	5.545.644,00
Seguros, Reaseguros y Otras Obligaciones			639.000,00	639.000,00
<b>Total general</b>	<b>24.345.795.989,40</b>	<b>35.253.975.464,28</b>	<b>33.978.185.376,71</b>	<b>93.577.956.830,39</b>

Fuente: GECO



 <b>UNIVERSIDAD DE COSTA RICA</b> Vicerrectoría de Administración	<b>INFORME DE COMPRAS</b> <b>2023</b>	<b>Código:</b> <b>DA-03</b>		<b>OCP</b> Oficina de Contratación Pública
		<b>Versión:</b> 01	<b>Página:</b> 8 de 14	<b>Fecha de Emisión:</b> 3/4/2024

## 2.3 TRÁMITES DE CONTRATACIÓN REALIZADOS

De acuerdo con los datos proporcionados por la plataforma SICOP, desde el año 2021 se han observado cambios significativos en la cantidad de contrataciones ejecutadas bajo diversas modalidades. Estos cambios son evidentes en el gráfico adjunto, el cual también destaca la evolución en la nomenclatura de los tipos de trámites a lo largo de los años. Durante los años 2021 y 2022, los trámites se clasificaban en las siguientes categorías:

- Contratación Directa
- Licitación Abreviada
- Licitación Pública
- Remates

Sin embargo, a partir del año 2023, la terminología utilizada para describir estos procesos se actualizó a:

- Licitación Mayor
- Licitación Menor
- Licitación Reducida
- Procedimientos Especiales
- Procedimientos por Excepción
- Remates

Es importante destacar las compras realizadas a través de los Fondos de Trabajo, modalidad que se caracteriza por criterios de urgencia y la necesidad imperativa de adquisición. Según se detalla en el gráfico, una proporción significativa de los trámites se ha llevado a cabo mediante esta modalidad.


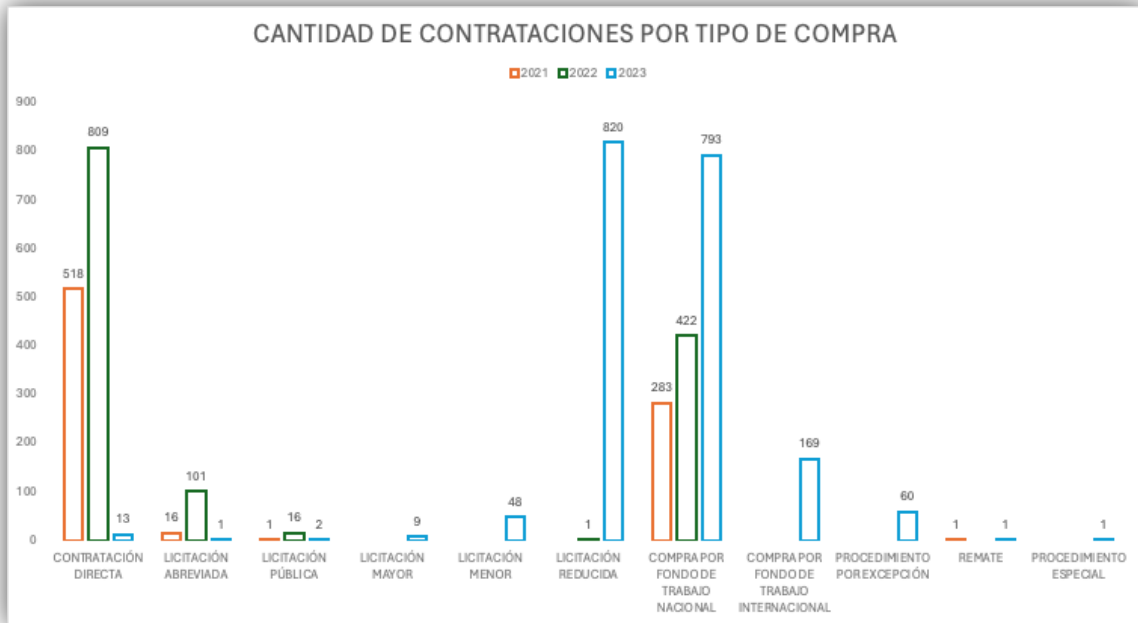
 <b>UNIVERSIDAD DE COSTA RICA</b> Vicerrectoría de Administración	<b>INFORME DE COMPRAS 2023</b>	<b>Código: DA-03</b>		<b>OCP</b> Oficina de Contratación Pública
		<b>Versión: 01</b>	<b>Página: 9 de 14</b>	<b>Fecha de Emisión: 3/4/2024</b>

GRÁFICO 4. CANTIDAD DE CONTRATACIONES POR TIPO DE COMPRA. (AÑOS 2021 A 2023)



Fuente: GECO – SICOP

La cantidad de contrataciones registradas en la plataforma SICOP en los últimos tres años se puede observar en el siguiente cuadro:



 <b>UNIVERSIDAD DE COSTA RICA</b> Vicerrectoría de Administración	<b>INFORME DE COMPRAS 2023</b>	<b>Código: DA-03</b>		<b>OCP</b> Oficina de Contratación Pública
		<b>Versión: 01</b>	<b>Página: 10 de 14</b>	<b>Fecha de Emisión: 3/4/2024</b>

TABLA 3. CANTIDAD DE CONTRATACIONES POR UNIDAD DE COMPRA (AÑOS 2021 A 2023)

UNIDAD DE COMPRA	2021	2022	2023	TOTAL GENERAL
Oficina de Contratación Pública (Oficina de Suministros)	211	471	450	1132
Oficina de Servicios Generales	94	136	124	354
Centro de Informática	36	45	52	133
Sede de Occidente	15	30	75	120
Sede de Guanacaste	37	53	21	111
SIBDI	18	22	49	89
Sede del Atlántico	29	28	27	84
Lanamme	19	18	40	77
Sede del Pacífico	4	18	44	66
Vicerrectoría de Investigación	14	43	6	63
Facultad de Microbiología	11	18	19	48
SIEDIN	31	14		45
CIGRAS	13	21		34
Sede del Caribe	3	8	17	28
Sede del Sur			25	25
Instituto Clodomiro Picado		2	4	6
Centro de Investigación en Tecnología de Alimentos	1		2	3
<b>Total general</b>	<b>536</b>	<b>927</b>	<b>955</b>	<b>2418</b>

Fuente: SICOP

 <b>UNIVERSIDAD DE COSTA RICA</b> Vicerrectoría de Administración	<b>INFORME DE COMPRAS 2023</b>	<b>Código:</b> <b>DA-03</b>		<b>OCP</b> Oficina de Contratación Pública
		<b>Versión:</b> 01	<b>Página:</b> 11 de 14	<b>Fecha de Emisión:</b> 3/4/2024

## 2.4 TIEMPOS DE TRÁMITE

Con respecto a los tiempos en la tabla se pueden apreciar los tiempos promedios en días hábiles de las diferentes modalidades de compra desde el ingreso de la solicitud hasta el envío de la Orden de Compra al proveedor, el análisis se hace por línea de solicitud de compra. Es importante indicar que este análisis contempla sólo las líneas que tienen registradas las fechas de envío de las órdenes de compra, aquellas que no están registradas en el sistema GECO o no tienen como resultado un número natural positivo, no fueron tomados en cuenta.


Las siglas utilizadas para cada tipo de trámite se explican a continuación:

- CFT: Compras por Fondo de Trabajo
- CD: Contratación Directa
- LA: Licitación Abreviada
- LN: Licitación Pública
- LD: Licitación Reducida
- LE: Licitación Menor
- LY: Licitación Mayor
- PX: Procedimiento por Excepción
- PE: Procedimiento Especial

*TABLA 4. TIEMPOS POR TIPO DE TRÁMITE EN SEDES REGIONALES (AÑOS 2021 A 2023)*

Unidad Compradora	2021		2022			2023			
	CFT	CD	CFT	CD	LA	CFT	CD	LA	LD
Sede de Guanacaste	75	103	34	61		54			94
Sede de Occidente	40	53	27	63		58			72
Sede de Puntarenas	8	37	9	58	87	8			63
Sede del Atlántico	46	75		69	99	15	11	159	93
Sede del Caribe	112		3	120		11	206		84
Sede del Sur		56		57		8			46

Fuente: GECO

 <b>UNIVERSIDAD DE COSTA RICA</b> Vicerrectoría de Administración	<b>INFORME DE COMPRAS 2023</b>	<b>Código: DA-03</b>		<b>OCP</b> Oficina de Contratación Pública
		<b>Versión: 01</b>	<b>Página: 12 de 14</b>	<b>Fecha de Emisión: 3/4/2024</b>

Siguiendo la misma metodología que se realizó para las sedes regionales se presentan los tiempos promedios de las Unidades Especializadas de Compra:

*TABLA 5. TIEMPOS POR TIPO DE TRÁMITE EN UNIDADES ESPECIALIZADAS (AÑOS 2021 A 2023)*


Unidad Compradora	2021			2022		2023					
	CFT	LA	CD	LA	CD	CFT	CD	LA	LD	LE	PX
Centro de Informática	8		41		28				33	45	
Facultad de Microbiología			45		46				48		
Laboratorio Nacional de Materiales y Modelos Estructurales	7		43		29				33		
Sistema de Bibliotecas, Documentación e Información			22		26		21		38		
Vicerrectoría de Investigación			47		72		24		44		
OSG	6	20	44	43	46	11	41	17	52	104	41

Fuente: GECCO

Mención aparte merecen los datos relacionados con la Oficina de Compras Públicas (antes Oficina de Suministros), cuyos datos sobre tiempos se pueden observar en la siguiente tabla:


*TABLA 6. TIEMPOS POR TIPO DE TRÁMITE (DÍAS HÁBILES) EN LA OFICINA DE COMPRAS PÚBLICAS (AÑOS 2021 A 2023)*

Año	Unidad Compradora	Oficina de Compras Públicas (OSUM)
2021	CFT	38
	CD	59
	LA	67
	LN	54
2022	CFT	48
	CD	70
	LA	83
	LD	26
	PX	106
	LN	43
2023	CFT	45
	CD	68

 <b>UNIVERSIDAD DE COSTA RICA</b> Vicerrectoría de Administración	<b>INFORME DE COMPRAS</b> <b>2023</b>	<b>Código:</b> <b>DA-03</b>		<b>OCP</b> <small>Oficina de Contratación Pública</small>
		<b>Versión:</b> 01	<b>Página:</b> 13 de 14	<b>Fecha de Emisión:</b> 3/4/2024

<b>Año</b>	<b>Unidad Compradora</b>	<b>Oficina de Compras Públicas (OSUM)</b>
	LA	64
	LN	58
	LD	91
	LE	108
	PX	79
	LY	8
	PE	86

Fuente: GECCO

 <b>UNIVERSIDAD DE COSTA RICA</b> Vicerrectoría de Administración	<b>INFORME DE COMPRAS</b> <b>2023</b>	<b>Código:</b> <b>DA-03</b>		<b>OCP</b> Oficina de Contratación Pública
		<b>Versión:</b> 01	<b>Página:</b> 14 de 14	<b>Fecha de Emisión:</b> 3/4/2024

### 3 CONCLUSIONES

El análisis detallado de las solicitudes recibidas muestra un incremento notable en comparación con los años anteriores, reflejando una reactivación significativa postpandemia y un aumento en las necesidades operativas de la institución. Paralelamente, se observa una mejora en la eficiencia de la ejecución presupuestaria, lo que ha permitido una reasignación de recursos más ajustada y estratégica para el año 2024.

El porcentaje de ejecución presupuestaria aumentó en 2023, lo que resultó en una menor necesidad de represupuestación en 2024, lo que sugiere una mejor planificación financiera y una mayor actividad operativa.

Una porción sustancial de los montos presupuestados para solicitudes de compra fue manejada por la Oficina de Suministros, lo que indica que esta unidad gestionó la mayor parte de las actividades de adquisiciones, particularmente las relacionadas con proyectos de construcción administrados por la Oficina Ejecutiva del Plan de Inversiones.

Cambios en los procedimientos de contratación: Durante 2023 se produjeron cambios en la nomenclatura y procesos de contratación, reflejando el cambio en las políticas de adquisiciones y la adaptación a nuevas regulaciones o necesidades operativas.